



Hidea design

Marketing / Promotion / Event / Exhibition / Meeting

Creative Director / Designer
Hyun Soo Kim

Advance 5

In Saigon
2017 11.22-24

Registration Desk

Hebronstar
Allnations Real Marketing



Advance

Advance 5

In Saigon
2017 11.22-24

It's Your Turn to Advance!

Hebronstar
Allnations Real Marketing



Saigon
Innovation HUB


Advance 5

한국 및 베트남 스타트업을 대상으로 진행된 글로벌 데모데이

주최 / 주관 : Hebronstar / BSSC, IPP, Saigon Innovation HUB

장소 : Vietnam / Ho Chi Minh City, Hotel Equatorial

작업내용 : 로고제작, 이벤트 아이덴티티 구성, 디렉토리 북, 각종 홍보배너, 판넬 제작 및 감리




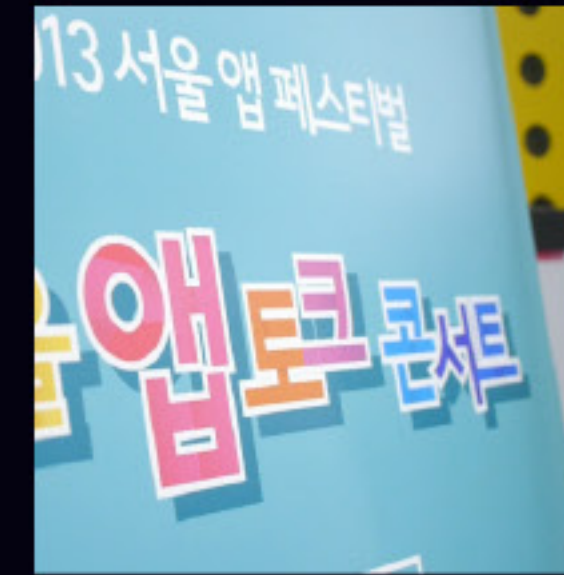

스마트로봇코딩스쿨 프로모션

알버트, 아띠 홍보 메뉴얼

주최 / 주관 : SKT, SKT Lifeware 사업부

작업내용 : 브로셔, 카탈로그 및 각종 홍보물, 전시 그래픽

2013
SEOUL
APP
FESTIVAL



2013 서울 앱 페스티벌

컨퍼런스, 토크 콘서트, 전시회

주최 / 주관 : 서울특별시, 한국생산성본부
작업내용 : 이벤트 아이덴티티 구성 및 제작물, 전시부스 디자인
브로셔, 배너, 카탈로그 및 각종 홍보물, 무대 그래픽

잘찍는 사진작가 쉽게 찾기

221 역삼 222 강남

헝그한 인생샷이 필요할 때
 웨딩 테이트 프로필 베이비 홍보



Download on the App Store
 ANDROID APP ON Google play

모두의사진관

모두의 사진관
지하철 광고 / 역삼역

주최 / 주관 : 모두의 사진관 어플리케이션 홍보
작업내용 : 비주얼 아이디어 제안, 제작

서울시와 이브자리가 함께하는 탄소 상쇄 숲 조성 행사

2014년 3월

서울시와 이브자리가 함께하는
탄소 상쇄 숲 조성 행사

주최: 서울특별시 이브자리 후원: 산림청, 산림탄소센터, 강릉구

주최 : 서울특별시
SEOUL METROPOLITAN GOVERNMENT

이브자리
GOOD BEDDING

후원 : 산림청
KOREA FOREST SERVICE

산림탄소센터
Forest Carbon Center

강릉구

탄소 상쇄 숲 조성 행사

주최 / 주관 : 서울특별시, 이브자리
작업내용 : 이벤트 아이덴티티 구성 및 제작물, 백월 그래픽,
브로셔, 배너, 온라인 홍보물 등



2015 시장창출형 로봇보급사업 홍보관

2015로보월드

시장창출형 로봇보급사업 홍보관

주최 / 주관 : 산업통상자원부, 한국로봇산업진흥원
작업내용 : 전시컨셉, 로고, 이벤트 아이덴티티 구성 및 제작물, 부스 그래픽
캐릭터 개발, 브로셔, 배너, 무대 등

메트로부

MEETROBO

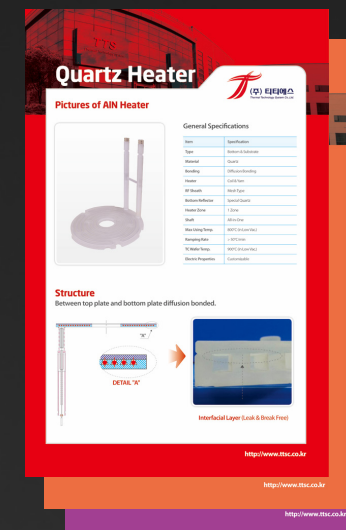

DVCE2014

제 10회 국제 디스플레이 전문 전시회 및 컨퍼런스

주최 / 주관 : 충청남도, 충남디스플레이센터

작업내용 : 이벤트 아이덴티티 구성 및 제작물, 전시부스 그래픽,
브로셔, 디렉토리북, 배너, 무대, 온라인 홍보물 등





SEMICON KOREA 2015

TTS / 히터 설계, 제작, 몰딩히터 제작업체 전시

주최 / 주관 : 국제반도체장비재료협회(SEMI) / COEX
작업내용 : 전시 카탈로그 및 브로셔, 카탈로그, 쇼핑백,
판넬 제작 및 감리



GITEX 2015

GITEX Korea Pavilion

주최 / 주관 : 미래창조과학부, 정보통신산업진흥원
작업내용 : 이벤트 아이덴티티 구성, 전시 카탈로그 및 브로셔,
현수막 및 각종 홍보배너, 판넬 제작 및 감리

 **ESCON 2018**
Eisai Symposium of Contemporary ONcology



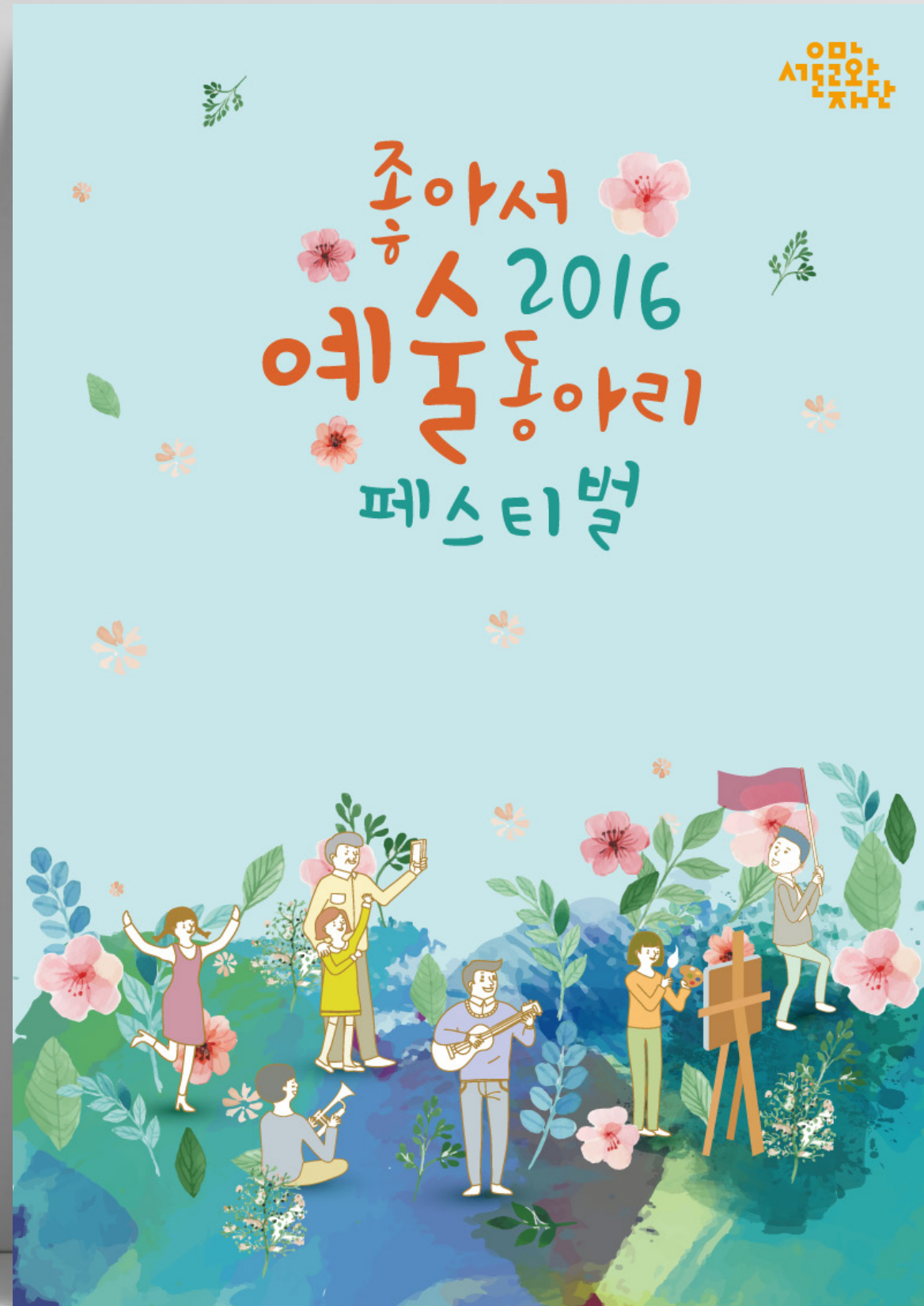
March 19 & 20, 2018
Songdo Central Park Hotel
Gyeonggi, Korea

ESCON 2018

암 치료제 관련 심포지엄

주최 / 주관 : HHE / Human Health Care Company

작업내용 : 키 비주얼 컨셉, 초청장 아이디어 제안



좋아서 예술동아리 페스티벌 2016

자치구 생활 동아리 육성 프로그램

주최 / 주관 : 서울문화재단

작업내용 : 키 비주얼 컨셉, 아이디어 제안



Advance Saigon

한국 및 베트남 스타트업을 대상으로 진행한
글로벌 데모데이

주최 / 주관 : Hebronstar / BSSC, IPP, Saigon Innovation HUB
장소 : Vietnam / Ho Chi Minh City, Independence Palace
작업내용 : 이벤트 아이덴티티 구성, 전시 카탈로그 및 브로셔,
현수막 및 각종 홍보배너, 판넬 제작 및 감리



4차 산업혁명시대의 전략적
인재확보방안 세미나

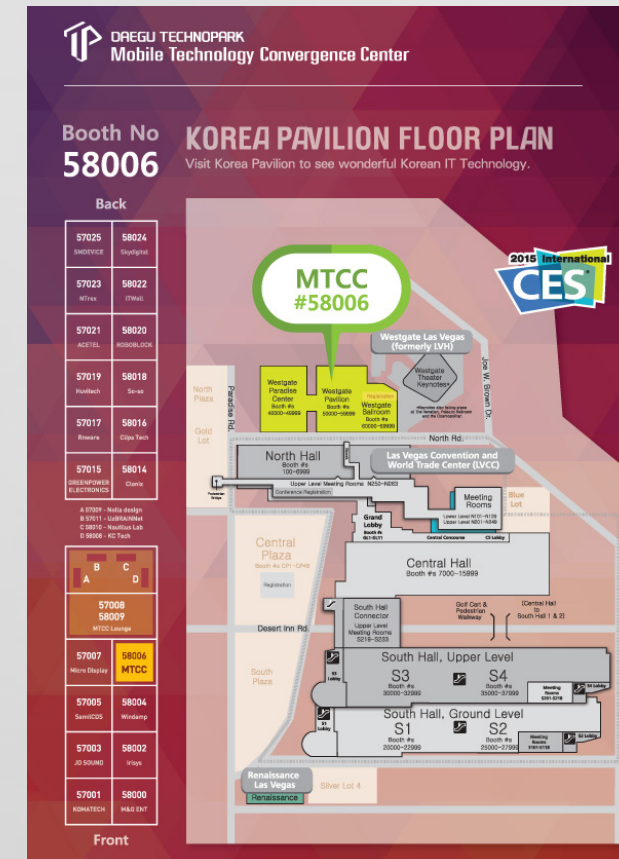
주최 / 주관 : 인사혁신처
작업내용 : 키비주얼, 포스터 및 웹용 홍보물제작



피아노 독주회

김지혜 피아노 독주회

주최 / 주관 : 이화여자대학교
작업내용 : 포스터 및 브로슈어 제작



CES2015
Korea Pavilion

의뢰업체 : 대구 테크노파크
 작업내용 : 이벤트 아이덴티티 구성 , 전시 카탈로그 및 브로셔,
 현수막 및 각종 홍보배너, 판넬 제작 및 감수



MODA
PLEASURE FOR

contact



NO. 533
black
brown
12/90

MODA
수제화 브랜드

의뢰업체 : MODA
작업내용 : 브랜드 아이덴티티, 해외마케팅용 카탈로그,
리플렛, 부스 그래픽 등

Face Targeted Industry Field

Anatomy × Aesthetic × 3D Technology

Hardware

- White structured light LED
- Space encoding
- Scan Time 0.8 Sec
- Resolution : 1024*768
- Texture : 24bit True Color
- Scan Area : 225*300mm
- Accuracy 0.1mm
- H390*W140*D240(mm)3Kg
- Input : AC90~ 264VAC, 60W

Software

**Morpheus3d Plastic Surgery Solution
(Facial Analysis, Plastic Surgery)**

- Face Volume Data Analysis / Diagnostic Module
- Facial Treatment / Surgery Solution
- Superimposition
- Easy Consultation
- Consultation Tools

**Morpheus3d Dental Solution
(Facial Bone Contouring, Orthodontic, Orthognathics)**

- Basic 3D, Reposition, Alignment, Cephalo/PA analysis,
- Treatment / Superimposition

CTV (CT Module)

- 3D Volume Rendering, MPR
- Volume/ Surface Fusion, 2 Volume Superimposition
- Bone Surgery Simulation







Morpheus Co., Ltd.

8, Daewangpangyo-ro 395 beon gil, Bundang-gu, Seongnam-si, Gyeonggi-do, Korea
TEL: +82 31 8017 0423 FAX: +82 31 8017 0342

www.morpheus3d.co.kr

Morpheus 3D

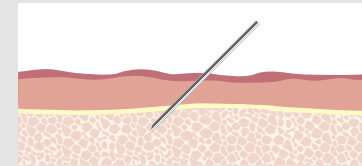
의료용 3D설비

의뢰업체 : Morpheus

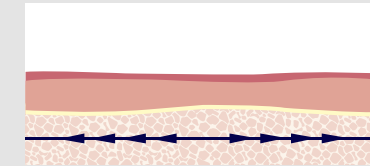
작업내용 : 카탈로그 및 지면광고

Re:Juv Pro

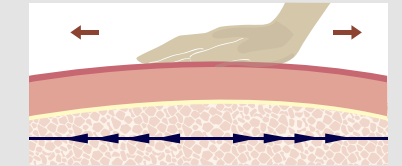
RE:JUVANATION STARTS AS YOUR TIME IS BACK



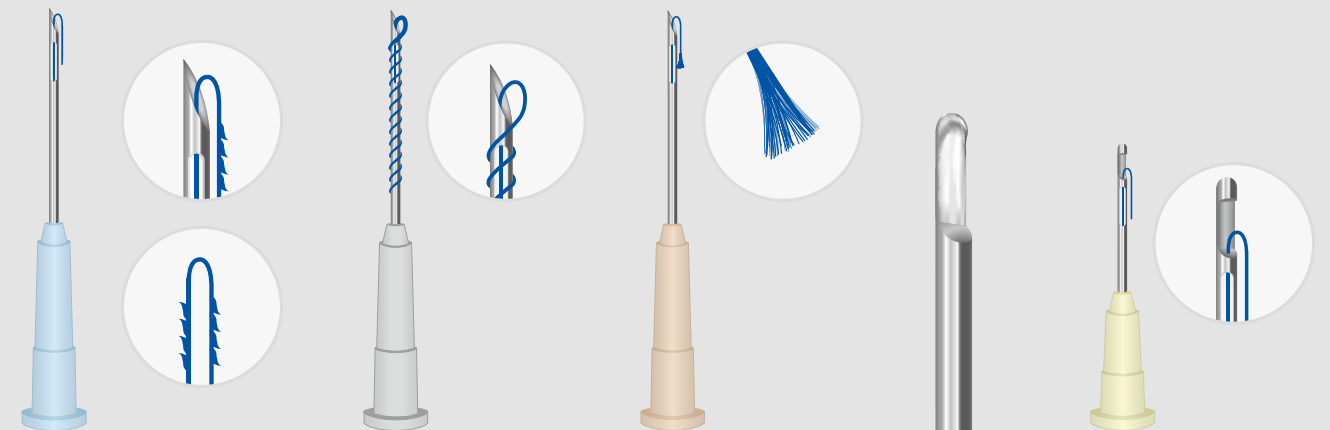
After a local anesthesia, insert the suture around 5mm depth in the skin face.



As the suture inserted, guide it with needles where it should be placed from both side to be fixed.



Doctors can perform the compression to certain directions and control the lifting or fixing as it is desired to be.



Re:Jur

의료용 시술도구

의뢰업체 : Beauty Expert Korea

작업내용 : 통합 메뉴얼, 제품 일러스트, 비주얼 시각화 작업 등

Romantic Salon 낭만쌀롱

낭만쌀롱

캐주얼 펍 / 브랜드 아이덴티티

각종 인테리어 사인, 메뉴판, 홍보물 제작





Hidea design

Marketing / Promotion / Event / Exhibition / Meeting

Creative Director / Designer

Hyun Soo Kim